

Farolas profesionales 4000 visor curvo - 4001 vidrio plano - 4003

Tipo de luminaria: cabezal circular cónico para columna Ø 75 mm

Aplicación: exterior

Sistema óptico: policarbonato antivandálico transparente (4000) / vidrio plano templado (4001)

Distribución de luz: directa - simétrica

Material: aluminio

Terminación: pintura en polvo poliéster microtexturado

CÓDIGO	ZÓCALO	POTENCIA	LÚMENES	TEMP. COLOR	DESCRIPCIÓN	PESO
4000 visor curvo	E27 lámpara bulbo	40w				4,500 kg
	120x220 lámpara LED HP					
	2 x E27 LED	15w				
	E40 HQI	150w				
4001 vidrio plano	Rx7s HQI	150w				
	2 x E27 LED	15w				
4003	Rx7s	150w				
	3 x GU10 AR111 LED	13/15w				4,500 kg
4040	4 placas LED	40w	4500 lm	4000 k°	Cabezal 4040 con driver Philips + 4 placas led media potencia. Total 40w - 4500 lm - 4000 k° (Neutro)	



GU10 LED AR111

LED

LED



Rx7s



E27 LED

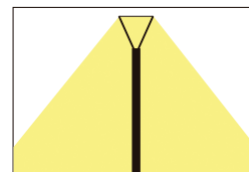


E40 HQI

IP44

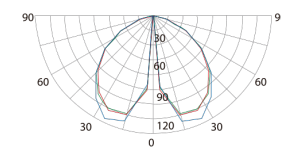


COLORES

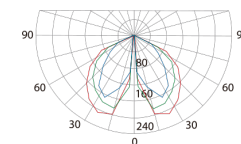


4-5 mts de alcance

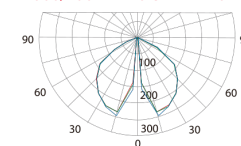
FOTOMETRÍA



4000/4001 - E27 - 2x45w



4000/4001 - E40 SAP - 150w



4000/4001 - HQI - 150w

— Plano 0° - 180°
— Planos a 45°
— Plano 90° - 270°

Código: 4000



Código: 4000 - COLUMNA R



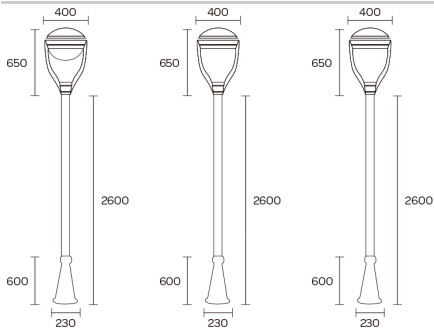
Código: 4001



Código: 4003



MEDIDAS



4000

4001

4003