

Embutido pared 2700

Material: aluminio

Terminación: pintura polvo poliéster microtexturado

Tipo de luminaria: embutido de pared

Aplicación: interior/ exterior

Sistema óptico: vidrio esmerilado

Distribución de luz: unidireccional



G9 LED


LED

LED

IP44

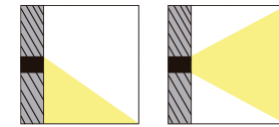


COLORES

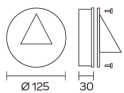


| CÓDIGO | ZÓCALO | POTENCIA | PESO |
|--------|--------|-------------|----------|
| 2700 | G9 LED | 7w máx. | 0,500 kg |
| | LED HP | 3w c/driver | |

Código: 2700



MEDIDAS



2700