

Aplique pared 4060/1 - 4060/2

Tipo de luminaria: aplique tamaño XL

Aplicación: interior/externo

Sistema óptico: vidrio plano transparente y/o lente lupa

Distribución de luz: unidireccional o bidireccional

Material: aluminio

Terminación: pintura polvo poliéster microtexturado

CÓDIGO	ZÓCALO	POTENCIA	PESO
4060/1 unidireccional	G12 HQI	150w máx.	2,300 kg
	PAR38	50w máx.	
4060/2 bidireccional	G12 HQI	2x150w máx.	2,900 kg
	PAR38	2x50w máx.	

Código: 4060



G12

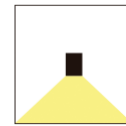



PAR38

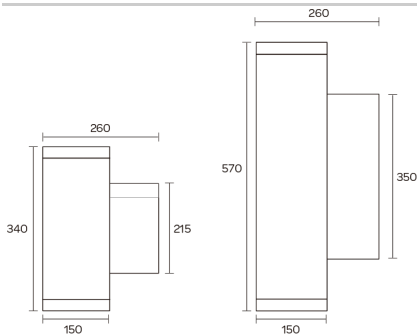
IP44



COLORES



MEDIDAS



4060/1

4060/2